

PANDUAN PEMAKAI

TATA KELOLA
SEKOLAH DAN
MADRASAH
BERINTEGRITAS

The background features a stylized illustration of a school building with a brown roof and white walls. In the foreground, there are several icons: a blue bar chart, an orange open book, and a red checklist. Below these icons, there are illustrations of people: a man in a suit shaking hands with a man in a white shirt, a group of people talking, and a person sitting on a bench using a laptop. The overall scene is set against a light blue sky and green trees.

www.pendidikanberintegritas.org

Edisi I

KPK
Komisi Pemberantasan Korupsi



Panduan

Versi elektronik dari panduan ini dapat
diunduh melalui tautan/link:

[http://pendidikanberintegritas.org/
doc/panduanpemakaiv0.pdf](http://pendidikanberintegritas.org/doc/panduanpemakaiv0.pdf)



PRAKATA

Sekolah Berintegritas merupakan suatu model pendekatan untuk mendorong terciptanya satuan pendidikan (sekolah) yang berintegritas dengan menerapkan prinsip-prinsip sesuai tata kelola yang baik (good governance) yaitu akuntabel, transparansi dan partisipatif sebagai unsur utamanya serta penegakan aturan; sehingga dapat menekan potensi tindak pidana korupsi di sekolah serta mendukung lingkungan pembelajaran yang kondusif dalam rangka proses internalisasi nilai-nilai anti korupsi kepada peserta didik dan warga sekolah dengan dukungan semua pemangku kepentingan (stakeholder) terkait.

FUNGSI



MENGISI SURVEY



MELIHAT LAPORAN

KHUSUS ADMIN



MENYUNTING DATA

BAGAIMANA CARANYA?

Untuk ... lihat di halaman ...

- MENGETAHUI LINK WEB 7
- MENGETAHUI BERBAGAI KONDISI LOGIN 10
- LOGIN IDEAL DENGAN NPSN DAN PASSWORD 11
- MENGISI KOORDINAT 22
- Mencari Koordinat 23
- MENGISI SURVEY 27
- MELIHAT LAPORAN INDIVIDUAL 32
- MENGAkses MENU LAPORAN KOLEKTIF 37
- MELIHAT LAPORAN *INFOGRAPHIC* 39
- MELIHAT LAPORAN *MAPPING* 46
- MELIHAT LAPORAN *REPORT* 51
- BANTUAN LEBIH LANJUT 57

CARA MENGAKSES WEBSITE

Sebaiknya gunakan
Browser **Chrome**




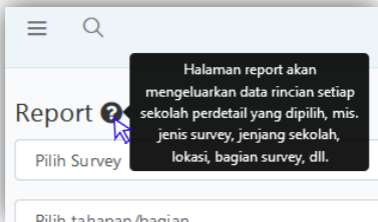
Dapat dibuka melalui
semua jenis
perangkat:

Desktop, Laptop,
Tablet, Smartphone



BANTUAN pada website

Setiap saat muncul icon  lakukan
hover (posisikan *pointer mouse* di
atasnya) untuk mendapatkan tips



LINK MENGAKSES WEBSITE

Klik pada link yang dikirimkan kepada Anda, atau lihat berikut ini:



SURVEY Implementasi Tata Kelola Sekolah Berintegritas

<http://pendidikanberintegritas.org/survey/Implementasi>



LIHAT Laporan Tata Kelola Sekolah Berintegritas

<http://pendidikanberintegritas.org>



HALAMAN WEB PENGISIAN SURVEY

Landing Page Tampilan Mobile

Implementasi Tata Kelola Sekolah dan Madrasah Berintegritas

Masukkan NPSN dan password
survey untuk mengakses survey
ini

NPSN

Password

Sign In

Landing Page Tampilan Desktop



Implementasi Tata Kelola Sekolah dan
Madrasah Berintegritas

Masukkan NPSN dan password survey untuk
mengakses survey ini

NPSN

Password

NPSN

Nomor Pokok Sekolah Nasional (NPSN) adalah kode pengenal sekolah Indonesia yang bersifat unik dan dengan demikian membedakan satu sekolah dengan sekolah lainnya.

NPSN terdiri dari 8 digit

KONDISI LOGIN

Kondisi	NPSN	Password	Data Email
1	✓	✓	
2	✓	?	✓
3	✓	?	?
4	?		

LOGIN KONDISI ① (IDEAL)

12345678 ✓

***_ ✓

NPSN dan Password sudah dimiliki.

- ① Buka link/tautan Survey (lihat [hlm 7](http://pendidikanberintegritas.org/survey/implementasi))
<http://pendidikanberintegritas.org/survey/implementasi>
- ② Masukkan NPSN
- ③ Masukkan Password
- ④ Klik tombol Sign In



LOGIN KONDISI 2



NPSN dapat ditemukan di database namun belum mendapatkan Password dari KPK.

- 1 Buka link/tautan Survey (lihat [hlm 7](#))
- 2 Masukkan NPSN
- 3 Kosongkan bagian Password
- 4 Klik tombol Sign In
- 5 Sistem akan otomatis membuat dan mengirimkan password ke alamat email yang terdaftar pada database DAPODIK
- 6 Cek email
- 7 Setelah mendapatkan password, Login kembali sesuai langkah pada Kondisi **1**

LOGIN KONDISI 3



NPSN dapat ditemukan di database namun belum mendapatkan Password dari KPK serta alamat email tidak ditemukan dalam database DAPODIK.

- ① Buka link/tautan Survey (lihat [hlm 7](#))
- ② Masukkan NPSN
- ③ Kosongkan bagian Password
- ④ Klik tombol Sign In
- ⑤ Sistem akan meminta untuk mengisi alamat email
- ⑥ Isikan alamat email dengan benar
- ⑦ Sistem akan mengirim password ke alamat email yang telah didaftarkan
- ⑧ Cek email
- ⑨ Setelah mendapatkan password, Login kembali sesuai langkah pada Kondisi 1

Tampilan form pengisian alamat email

Survey : Implementasi Tata Kelola Sekolah

Mohon lengkapi data sekolah Anda berikut ini :

NPSN	<input type="text"/>
Nama Sekolah	<input type="text"/>
Nama Kepala Sekolah	<input type="text"/>
Pilih Jenjang	<input type="text"/>
Pilih Provinsi	<input type="text"/>
Email	<input type="text"/>
No Telepon Sekolah	<input type="text"/>
Alamat Sekolah	<input type="text"/>
Latitude	<input type="text"/>
Longitude	<input type="text"/>
Password Login	<input type="text"/>

[Next](#)

LOGIN KONDISI 4

12345678

NPSN belum terdaftar dalam database

NPSN not found ✕

Masukkan NPSN dan password survey untuk mengakses survey ini

NPSN


↳ NPSN yg belum terdaftar

Password

Sign In

Klik di sini untuk pengisian data manual

Form Manual



- 1 Buka link/tautan Survey (lihat [hlm 7](#))
<http://pendidikanberintegritas.org/survey/implementasi>
- 2 Masukkan NPSN
- 3 Bila NPSN belum terdaftar, maka akan muncul notifikasi **NPSP not found** dan muncul tombol [Form Manual](#) untuk pengisian manual.
- 4 Lanjutkan dengan mengklik tombol [Form Manual](#)



PENGISIAN FORM MANUAL

Survey : Implementasi Tata Kelola Sekolah dan Madrasah Berintegritas

Isi data sekolah berikut ini :

NPSN

Nama Sekolah

Nama Kepala Sekolah

Pilih Jenjang

Pilih Provinsi

Email

MENGENAL PROFIL SEKOLAH PILIHAN JENJANG

Pilih Jenjang

SD

MA

MI

MTs

PT

SD

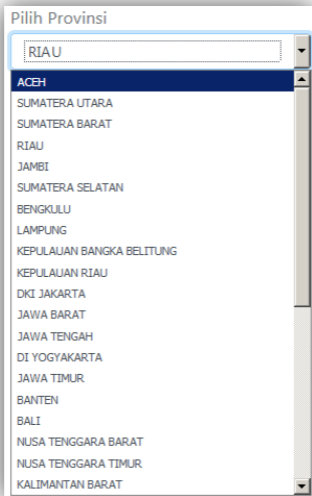
SMA

SMK

SMP

TK

MENGENAL PROFIL SEKOLAH PILIHAN PROVINSI



Gulung layar (Scroll Down) untuk Provinsi lainnya. Pilihan lain diisi dengan cara yang serupa.

MENGENAL PROFIL SEKOLAH

PILIHAN KABUPATEN/KOTA

Setelah memilih *Provinsi*, akan keluar Pilihan *Kabupaten/Kota*, serta *Kecamatan* dan *Kelurahan* secara berturut-turut.

Pilih Provinsi

RIAU

Pilih Kabupaten/Kota

KOTA PEKANBARU

Pilih Kecamatan

SAIL

Pilih Kelurahan

SUKA MAJU

Email

MENGISI PROFIL SEKOLAH

DATA EMAIL, TELP, ALAMAT

Pilih Kelurahan

SUKA MAJU

Email

dummy@dummy.com

No Telepon Sekolah

0761-123456789

Alamat Sekolah

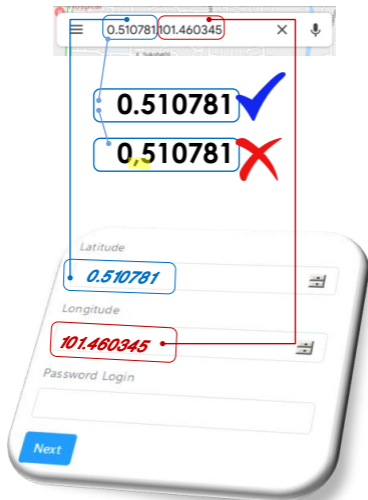
Jln. Sukamaju 88
Kel. Sukamaju
Kec. Sail
Pekanbaru 28131

Latitude

MENGINISI PROFIL SEKOLAH DATA LATITUDE DAN LONGITUDE

Lihat [hlm 23](#) untuk cara mencari koordinat Latitude dan Longitude menggunakan Google Maps

GUNAKAN TANDA TITIK
SEBAGAI PEMISAH DESIMAL

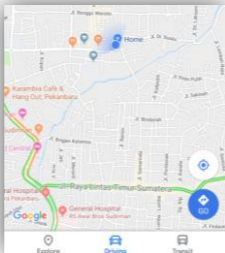


MENCARI KOORDINAT LOKASI DENGAN GOOGLE MAPS

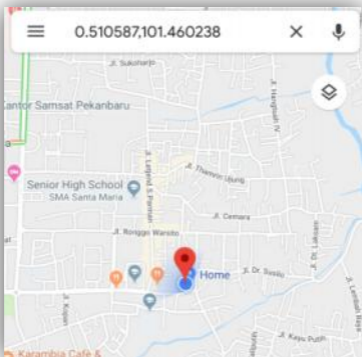


Mendapatkan koordinat Lintang dan Bujur (Latitude dan Longitude) Sekolah saat Anda berada di lokasi

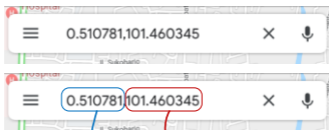
- ① Buka Aplikasi Google Maps di Smartphone saat Anda berada di lokasi sekolah 
- ② Tekan Tombol *Current Location* di kanan bawah layar 
- ③ Tombol akan berubah menjadi biru, disertai tanda Lingkaran Biru di posisi Anda sekarang



- ④ Tekan dan tahan lama
Lingkaran Biru yang
menunjukkan posisi
Anda/sekolah, sampai muncul
Icon Dropped Pin
- ⑤ Perhatikan di bagian atas layar, akan
muncul koordinat dalam format
desimal: **Latitude,Longitude**



TENTANG LATITUDE DAN LONGITUDE



RENTANG NILAI
-11.sekian s/d 6.sekian

AKAN BERNILAI
NEGATIF JIKA POSISI
DI BAWAH
KHATULISTIWA

RENTANG NILAI
95.sekian s/d 141.sekian

INDONESIA SELALU
BERNILAI POSITIF

MENGISI SURVEY



MENGENAL SURVEY

- 1 Buka link/tautan Survey yang akan diisi
- 2 Login (lihat [hlm II](#))
- 3 Baca terlebih dahulu PETUNJUK PENGISIAN

Implementasi Tata Kelola Sekolah dan Madrasah Berintegritas

PETUNJUK PENGISIAN

1. Indikator tata kelola sekolah dan madrasah berintegritas ini terdiri dari butir pernyataan yang meliputi 9 (sembilan) inisiatif antikorupsi dalam pengelolaan Pendidikan di sekolah dan madrasah dengan mengungkap prinsip-prinsip tata kelola yang baik, utamanya transparansi, akuntabilitas dan partisipatif serta nilai-nilai antikorupsi;
2. Semua pernyataan dalam instrumen ini merupakan pernyataan tertutup yang harus dipilih sesuai dengan keadaan sebenarnya yang ada di sekolah/madrasah;
3. Setiap pernyataan terdiri dari 3 (tiga) opsi jawaban, dan sentuh/tab/pilih pada SALAH SATU pilihan jawaban yang telah disediakan sesuai dengan keadaan sebenarnya yang ada di sekolah/madrasah;
4. Opsi jawaban menunjukkan gradasi nilai dari yang terendah hingga tertinggi (1, 2, 3);
5. Setiap pertanyaan hanya boleh dipilih 1 (satu) jawaban;
6. Jawablah secara jujur dan obyektif, karena data yang dihasilkan dari penilaian ini dapat digunakan menjadi acuan dalam melakukan perbaikan pengelolaan pendidikan di sekolah/madrasah dan semakin sesuai dengan prinsip-prinsip tata kelola sekolah yang berintegritas.

- ④ Geser layar ke bawah, pastikan **INFORMASI SEKOLAH** sudah sesuai, lalu tekan **NEXT**

acuan dalam melakukan perbaikan pengelolaan pendidikan di sekolah dan semakin sesuai dengan prinsip-prinsip tata kelola sekolah yang berintegritas

INFORMASI SEKOLAH

Berikut ini adalah data sekolah/madrasah Anda berasal

NPSN

Nama Sekolah

Kepala Sekolah

Alamat

Provinsi

Kabupaten/Kota

Kecamatan

Kelurahan

Next



- ⑤ Akan ada 33 pertanyaan untuk masing-masing Survey. Pilih respons sesuai PETUNJUK UMUM untuk pertanyaan 1, lalu tekan **NEXT**

PERTANYAAN 1

Sekolah/Madrasah melaksanakan Penerimaan Peserta Didik Baru (PPDB) secara transparan dan akuntabel

Belum pernah

Dilaksanakan melalui mekanisme PPDB luar jaringan (offline) dan sudah > 1 (satu) tahun berjalan hingga saat ini

Dilaksanakan melalui mekanisme PPDB dalam jaringan (online) dan sudah > 1 (satu) tahun berjalan hingga saat ini

Previous **Next**

- ⑥ Lanjutkan pengisian sampai pertanyaan terakhir, lalu tekan **NEXT**
- ⑦ Lakukan Konfirmasi Identitas dengan mengisi semua field pada form serta membuat tanda tangan dengan gesture (menggerakkan jari) di dalam bidang yang disediakan.

KONFIRMASI IDENTITAS

Mohon konfirmasi identitas Anda di sini

Nama Lengkap

1

Jabatan

2

Email

3

Tanda Tangan

SIGN HERE

4

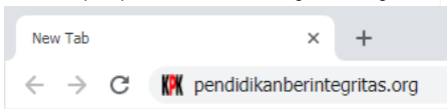
Previous Submit 5

- ⑧ Terakhir, setelah yakin semua informasi sudah benar, tekan tombol **SUBMIT**

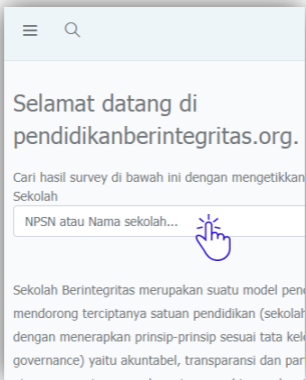
MELIHAT LAPORAN INDIVIDUAL



- 1 Buka tautan (link) melalui browser
<http://pendidikanberintegritas.org/>

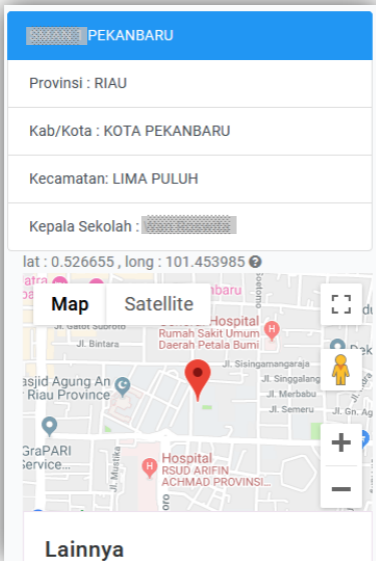


- 2 Masukkan NPSN atau Nama sekolah pada bagian yang tersedia, sistem akan otomatis menampilkan hasil terdekat



- ③ Pilih Sekolah yang ingin dilihat, lalu tekan Enter

Contoh Tampilan Laporan Survey



Lanjutan Contoh Tampilan Laporan Survey

Lainnya

Diisi oleh : Ageng

Jabatan : Tester

Score : 12

Perencanaan

80% pencapaian

Score : 53

Pelaksanaan

76.81% pencapaian

Score : 9

Pengawasan

60% pencapaian

Untuk melihat Detail tiap item, klik pada tombol [Show Detail](#)

Contoh Tampilan Laporan Detail



Untuk menutup Detail, klik pada [Close Detail](#)

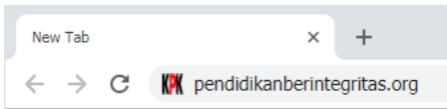
MELIHAT LAPORAN KOLEKTIF



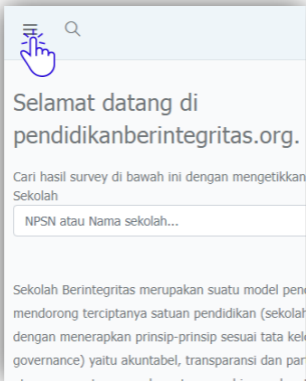
MELIHAT LAPORAN

PILIHAN MENU

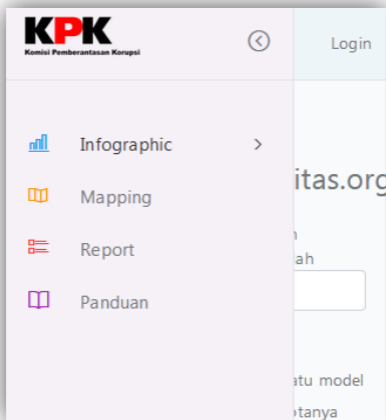
- 1 Buka melalui browser
<http://pendidikanberintegritas.org/>



- 2 Klik tombol ≡ di kiri atas



- ③ Akan muncul menu:

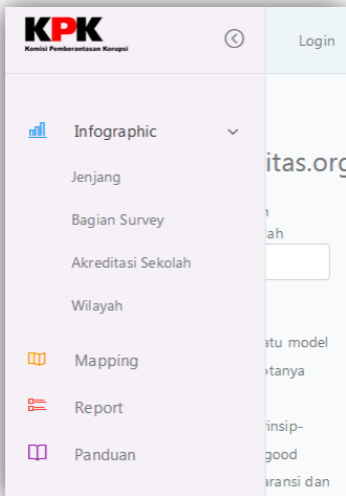


- ④ Pilih yang ingin ditampilkan

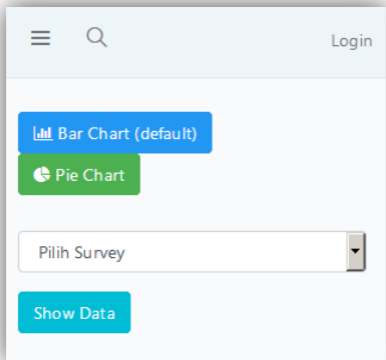
Lihat Langkah Detail untuk setiap Menu pada halaman selanjutnya.

MELIHAT LAPORAN INFOGRAPHIC

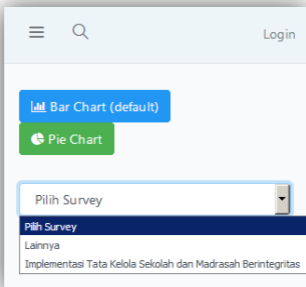
- 1 Pilih Menu  Infographic
- 2 Akan muncul **Submenu**



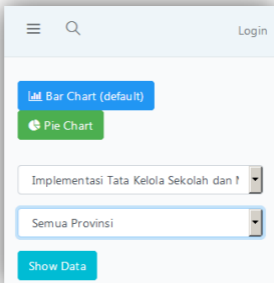
- ③ Untuk melihat Infographic Jenjang, pilih Submenu **Jenjang**. Akan keluar tampilan:



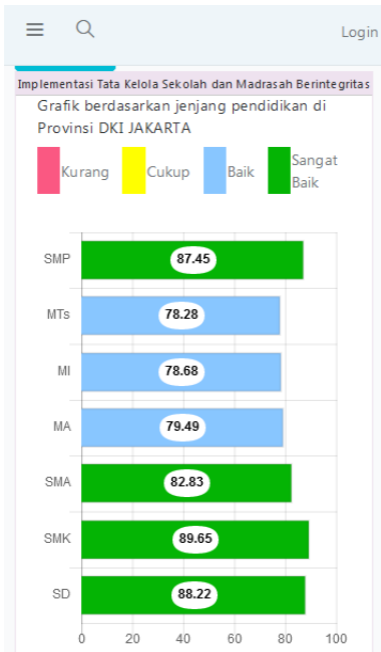
- ④ Lanjut dengan memilih jenis **Survey** melalui Dropdown.
Misalkan dipilih Jenis Survey
"Implementasi Tata Kelola Sekolah
dan Madrasah Berintegritas"



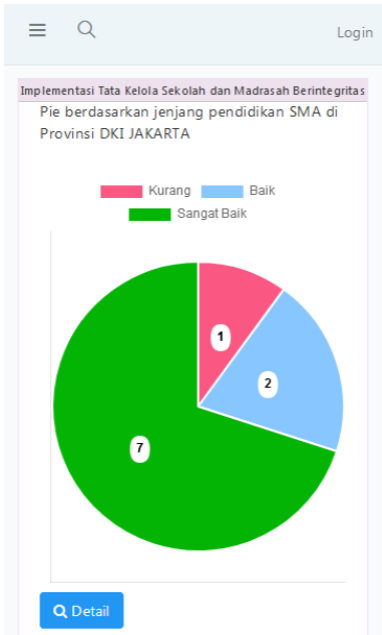
- ⑤ Selanjutnya, akan muncul Pilihan Provinsi



- ⑥ Misalkan dipilih Propinsi **DKI Jakarta**
*Secara Default akan ditampilkan
Infographic bentuk Bar Chart*



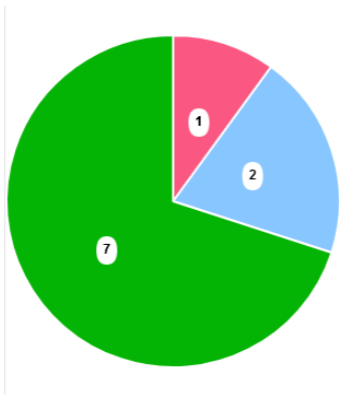
- 7 Tekan pada tombol **Pie Chart** untuk menampilkan Informasi dalam bentuk Pie Chart



- ⑧ Tekan tombol **Detail** di kiri bawah Chart untuk menampilkan Informasi detail
Chart akan kembali ditampilkan disertai dengan rangkuman data di bawahnya

Pie berdasarkan jenjang pendidikan SMA di Provinsi DKI JAKARTA

■ Kurang ■ Baik ■ Sangat Baik



Ringkasan

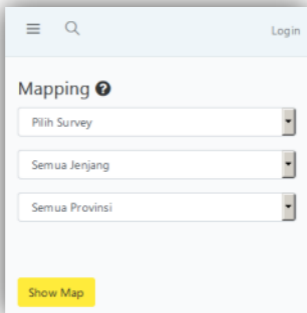
Deskripsi	Jumlah Sekolah
Kurang	1
Baik	2
Sangat Baik	7

No	Indikator	Nama Sekolah
1.	Kurang	SMAN 112 JAKARTA
2.	Baik	SMAN 61 JAKARTA
3.	Baik	SMAN 78 JAKARTA
4.	Sangat Baik	SMAN 6 JAKARTA
5.	Sangat Baik	SMAN 81 JAKARTA
6.	Sangat Baik	SMAN 8 JAKARTA

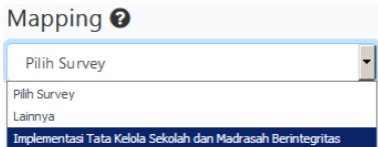
MELIHAT LAPORAN

MAPPING

- ① Pilih menu  Mapping



- ② Pilih jenis **Survey** yang Laporanannya ingin dilihat



- ③ Pilih **Jenjang** yang ingin dilihat

Mapping

Implementasi Tata Kelola Sekolah dan Madras

Semua Jenjang

Semua Jenjang

MA

MI

MTs

PT

SD

SMA

SMK

SMP

TK

- ④ Pilih **Propinsi** yang ingin dilihat

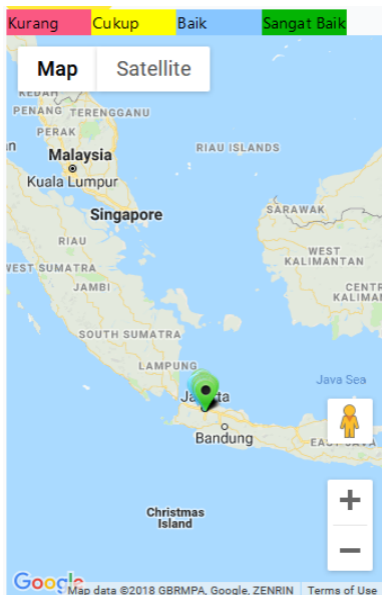
Biarkan pada pilihan *Semua Propinsi* bila ingin menampilkan data semua propinsi.

- ⑤ Jika pilihan selain *Semua Propinsi*, maka akan muncul pilihan baru *Pilih Kabupaten/Kota*

Biarkan pada pilihan *Pilih Kabupaten/Kota* untuk memilih SEMUA

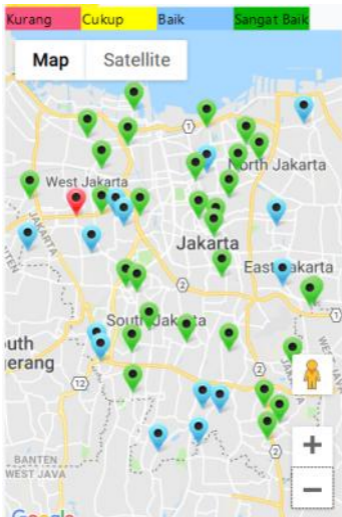
- ⑥ Selanjutnya, tekan **SHOW MAP**

Contoh Map yang dihasilkan



Gunakan tombol zoom di kanan bawah untuk memperbesar atau memperkecil (zoom-in dan zoom-out) tampilan.

Contoh Tampilan yang diperbesar



Masing-masing pin berwarna mewakili sekolah/madrasah. Tekan pada salah satu pin untuk melihat detail.



Contoh Detail yang muncul setelah menekan salah satu Pin

ap Satellite Tik Jkt


SMK JAKARTA

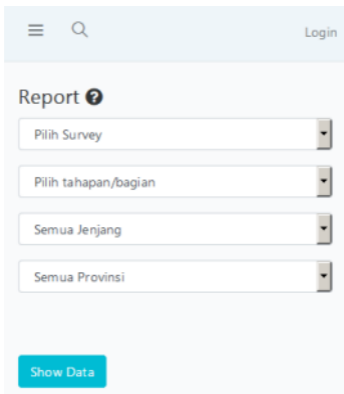
Section	Jml Pertanyaan	Total Avg Pencapaian		
PPDB Online	5	15	3	100 %
Transparansi Pengelolaan Dana Pendidikan	4	12	3	100 %
Larangan Menerima Gratifikasi dan Pungutan Liar	4	12	3	100 %
Pemutakhiran Dapodik Terintegrasi dengan Aplikasi JAGA	3	7	2.3	77.8 %
Kepatuhan Kode Etik Guru dan Tenaga Kependidikan (GTK)	3	9	3	100 %
Pengelolaan Pengaduan Masyarakat	3	9	3	100 %
Rekrutmen, Rotasi dan Mutasi Guru/Kepala Sekolah dan Tenaga Kependidikan (GTK) yang Transparan dan Akuntabel	3	9	3	100 %
Pengawasan Dana Pendidikan	3	9	3	100 %

Central Jakarta
Taman Menteng

Map data ©2018 Google Terms of Use Re

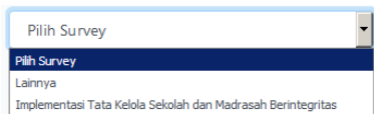
MELIHAT LAPORAN REPORT

- ① Pilih menu  Report



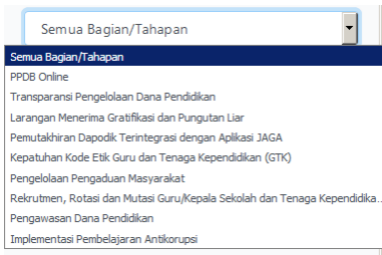
The screenshot shows a web interface for selecting a report. At the top, there is a navigation bar with a menu icon, a search icon, and a 'Login' link. Below the navigation bar, the title 'Report' is displayed with a help icon. There are four dropdown menus for selection: 'Pilih Survey', 'Pilih tahapan/bagian', 'Semua Jenjang', and 'Semua Provinsi'. A blue 'Show Data' button is located at the bottom of the form.

- ② Pilih jenis **Survey** yang Laporanannya ingin dilihat

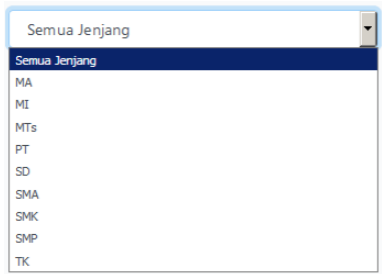


The close-up shows the 'Pilih Survey' dropdown menu expanded. The menu items are: 'Pilih Survey' (highlighted in dark blue), 'Lainnya', and 'Implementasi Tata Kelola Sekolah dan Madrasah Berintegritas'.

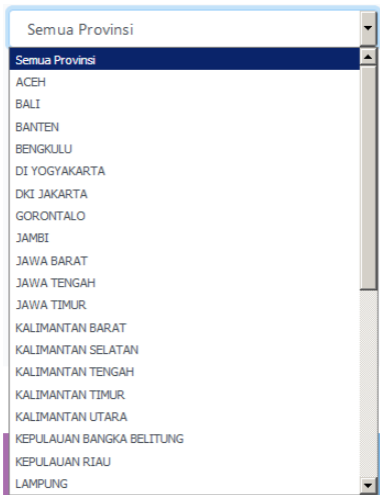
③ Pilih **Tahapan/Bagian** yang ingin dilihat



④ Pilih **Jenjang** yang ingin dilihat



- 5) Pilih **Provinsi** yang ingin dilihat
Biarkan pada pilihan *Semua Provinsi* bila ingin menampilkan data semua provinsi.



Gulung ke bawah (Scroll Down) untuk melihat Provinsi lainnya.



- ⑥ Jika pilihan selain *Semua Propinsi*, maka akan muncul pilihan baru *Pilih Kabupaten/Kota*
Biarkan pada pilihan *Pilih Kabupaten/Kota* untuk memilih SEMUA

Contoh Tampilan Kabupaten/Kota untuk Provinsi DKI Jakarta



- ⑦ Selanjutnya, tekan **SHOW DATA**
Akan muncul tampilan tabel data.
Gunakan Batang Gulung (Scroll Bar) untuk melihat bagian data lainnya.

Contoh Report yang dihasilkan



Login

Show Data

Kurang Cukup Baik Sangat Baik

Show entries
 Excel
CSV

Print
Reset

Reload

Search:

Nama Sekolah	Jenjang	Pengisi Survey	Q-1	Q-2
SMPN 285 JAKARTA	SMP	Drs.Sodikin Chandra,MM	2	2
MTs Negeri 8 Jakarta	MTs	Anwar Fikri	3	2
MTsN 11 Jakarta	MTs	Muh, Sofyan	3	2
MTN 21	MT	FADOTI M Pd	3	3

- ⑧ Geser layar ke kanan/bawah untuk melihat bagian lain dari tabel
Gunakan tombol Next atau angka 2, 3, dst untuk berpindah ke kumpulan entry berikutnya

JAKARTA TIMUR		Hasanudin, S.Pd.I, MM	
MTs NEGERI 9 JAKARTA	MTs	HJ. ROSADAH, S.Pd. M.Pd	3

Showing 1 to 10 of 70 entries

2 3 4 5 6 7 Next

- ⑨ Report dapat diunduh (download) dalam format **Excel** atau **CSV**, serta dapat dicetak (print) melalui tombol:



Jumlah entry per halaman dapat disesuaikan melalui menu yang tersedia.

JIKA MASIH ADA KENDALA



HUBUNGI



0813-8222-4974



0813-8222-4974



vincentiadksitanggang@gmail.com

© KPK

2018.11



KPK

Komisi Pemberantasan Korupsi